
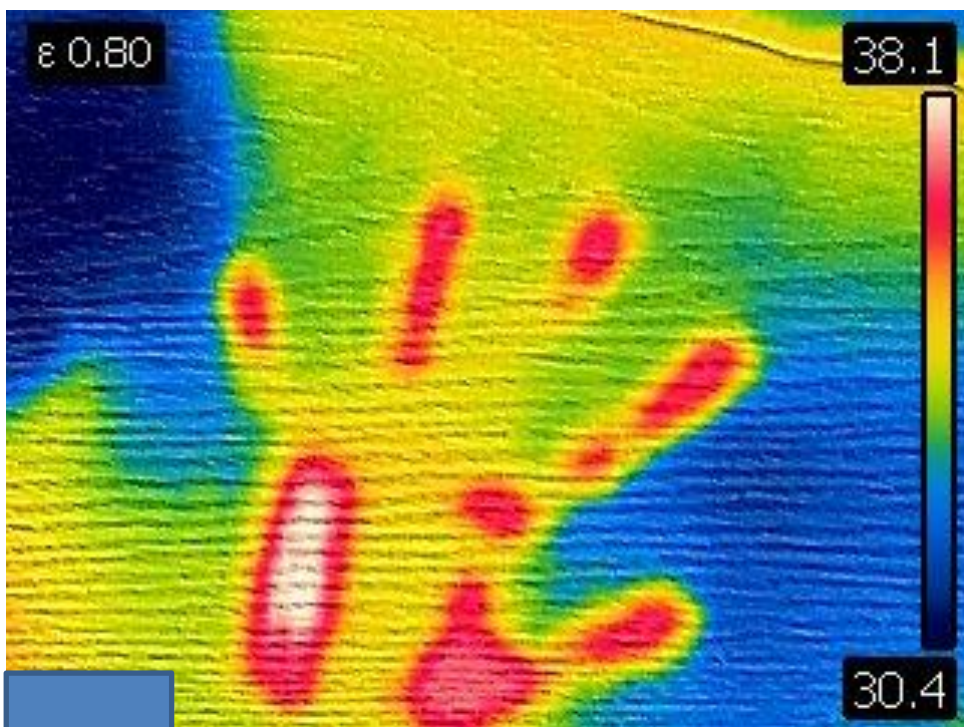


VARME – Foto til Aktivitet 1.2: Udforsk omgivelserne med IR-kamera

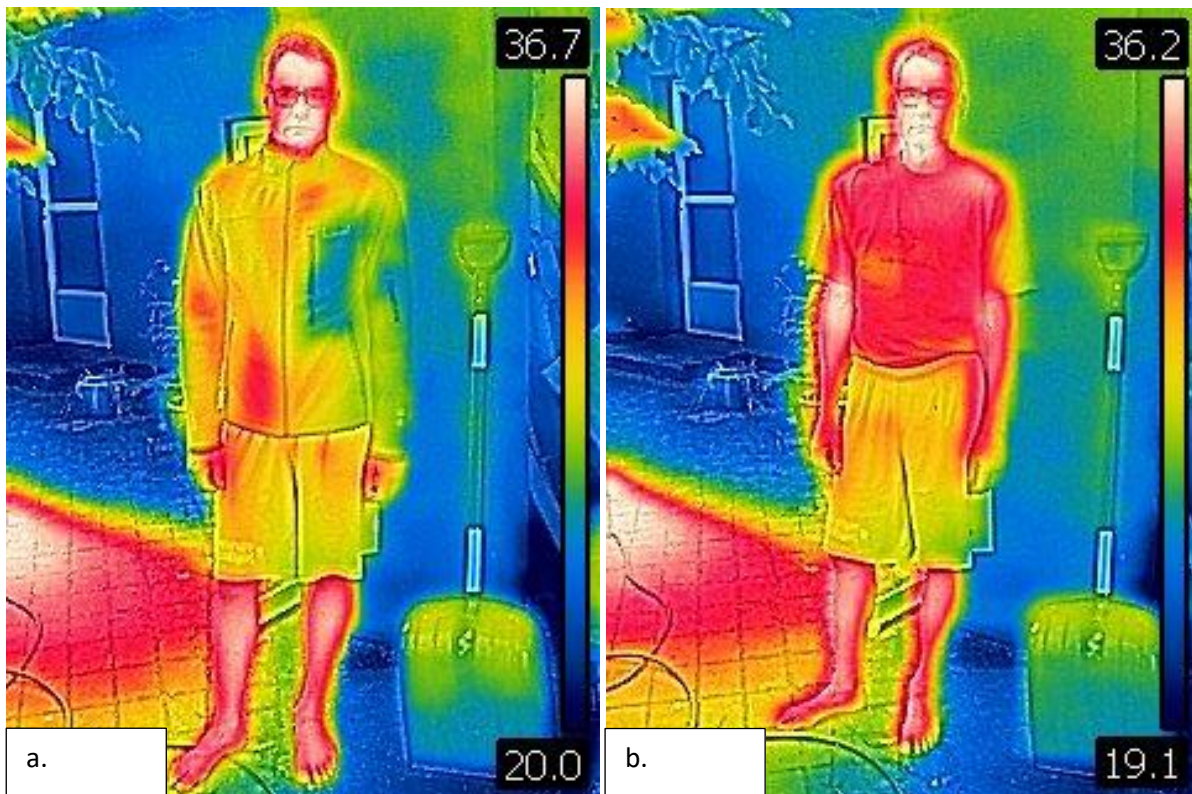


Figur 1: Kop med koldt vand og kop med varmt vand (Foto: Lone Brun Jakobsen).

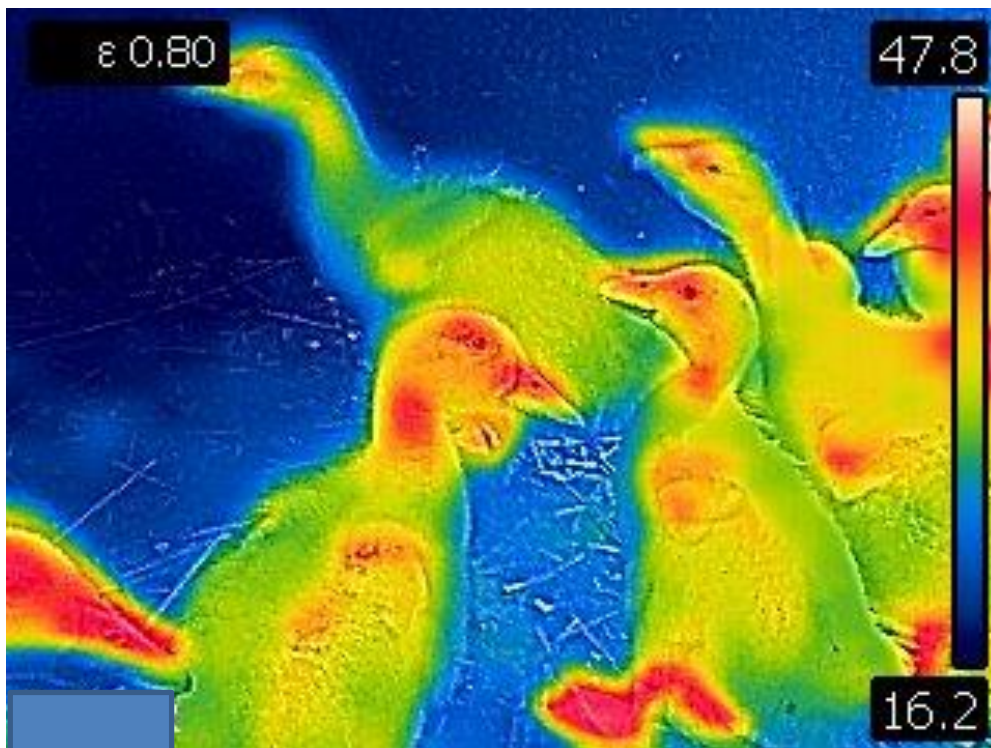


Figur 2: Varmeaftryk fra hånd på bordplade (Foto: Lone Brun Jakobsen).






Figur 3: Person med (a) og uden (b) jakke på (Foto: Lone Brun Jakobsen).



Figur 4: Ællinger og gæslinger (Foto: Lone Brun Jakobsen).





Figur 5: Gryde på komfur (Foto: Lone Brun Jakobsen).



Figur 6: Vand der løber i vask, a. varmt vand, b. koldt vand (Foto: Lone Brun Jakobsen).



Figur 7: Adventskrans (Foto: Lone Brun Jakobsen).




Figur 8: Planter der lige er blevet vandet (Foto: Lone Brun Jakobsen).





Figur 9: Tyk kat der spiser (Foto: Lone Brun Jakobsen).



Figur 10: To katte (Foto: Lone Brun Jakobsen).